

Rev. 5

Portale formazione



Utenti



Area Personale



Gradimento



Comunicazioni



Archivio documentale



Esportazioni



Moduli formativi



Azienda



Calendario



Docenti



Corsi

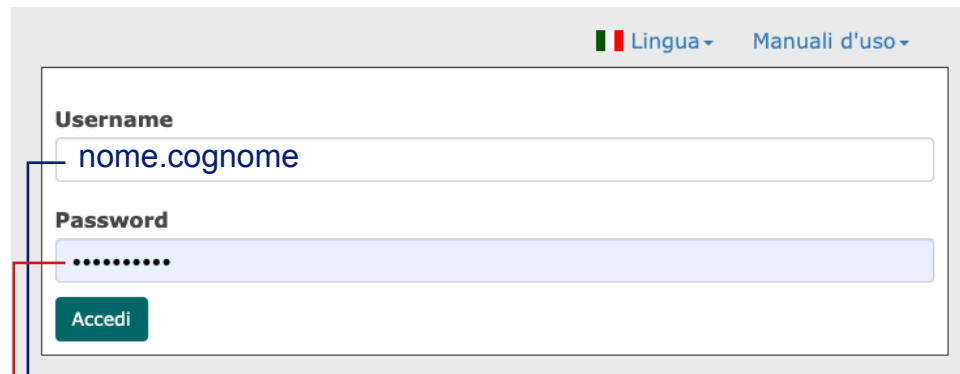


Test

ACCESSO

Accedi al Portale formazione tramite il link e le credenziali che hai ricevuto via mail.

Inserisci **esattamente** gli stessi dati ricevuti via mail:

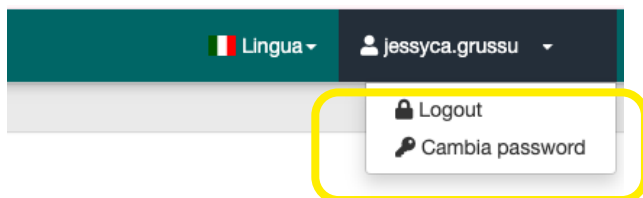


Inserisci qui il tuo **Username**, ricevuto via mail (nome.cognome)

Inserisci qui la tua **Password personale** ricevuta via mail (generata in automatico dal sistema).

Tutti i dati necessari per la compilazione di questi campi sono presenti nella mail che è arrivata a te o al tuo responsabile al momento della conferma di registrazione a questo portale.

In qualsiasi momento, dopo aver effettuato l'accesso, **potrai cambiare la password.**

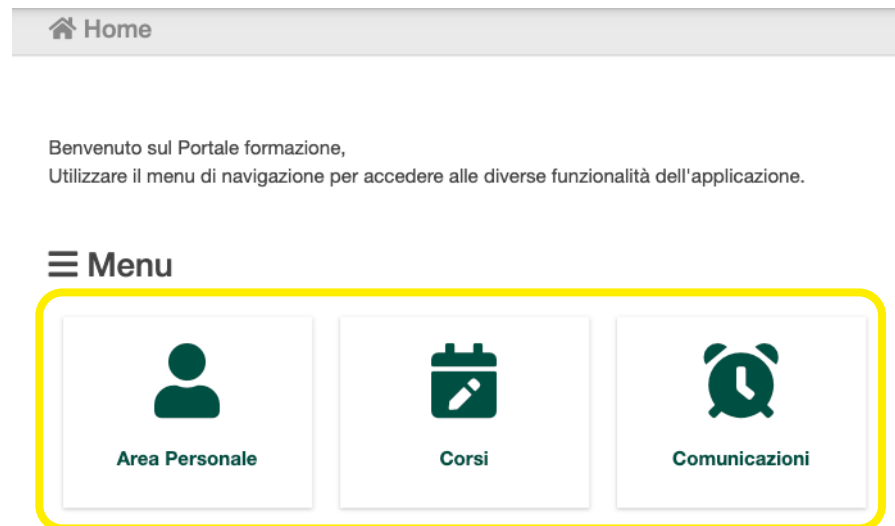


HOME

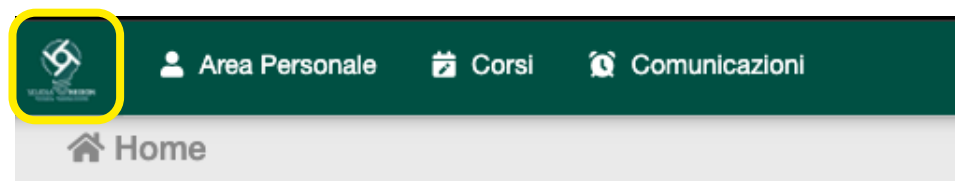


Ti troverai nella **Home del Portale formazione.**

Utilizza il menu di navigazione per accedere alle diverse funzionalità dell'applicazione.



In qualsiasi momento clicca qui per tornare al Home del Portale formazione.





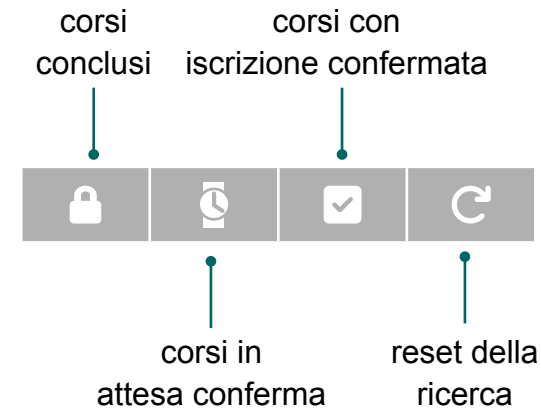
Cliccando sul menu “**Area Personale**”...



... accedi ai tuoi **dati personali**.



Cliccando sulle icone, puoi effettuare una **ricerca tra i tuoi corsi**.



I miei corsi

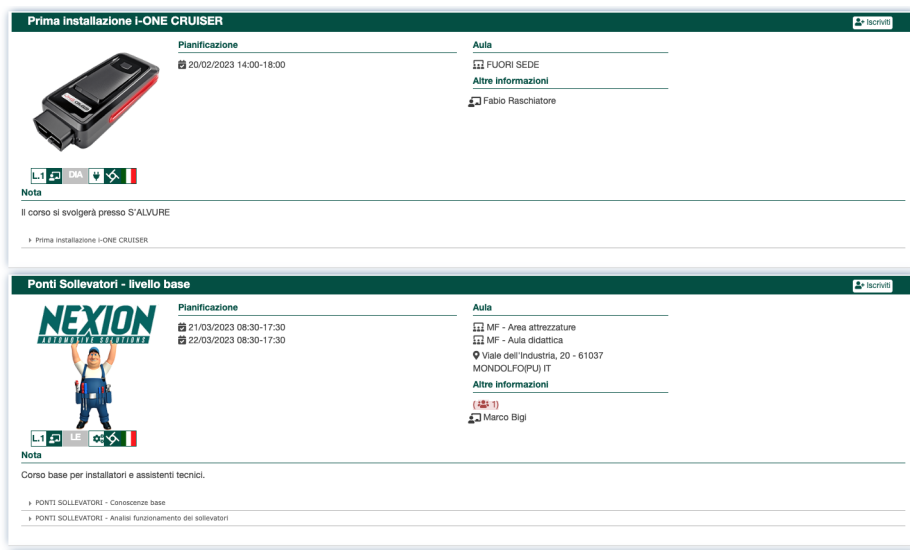




Cliccando nel menu “Corsi”....



... puoi visualizzare tutti i **corsi pianificati e disponibili per te.**



Tramite questo box puoi filtrare la visualizzazione dei corsi per:



Tipologia

IN PRESENZA
presso la sede
della Scuola

VIDEO-CORSO
online
24h su 24



WEBINAR
videoconferenza tramite
piattaforma Microsoft Teams



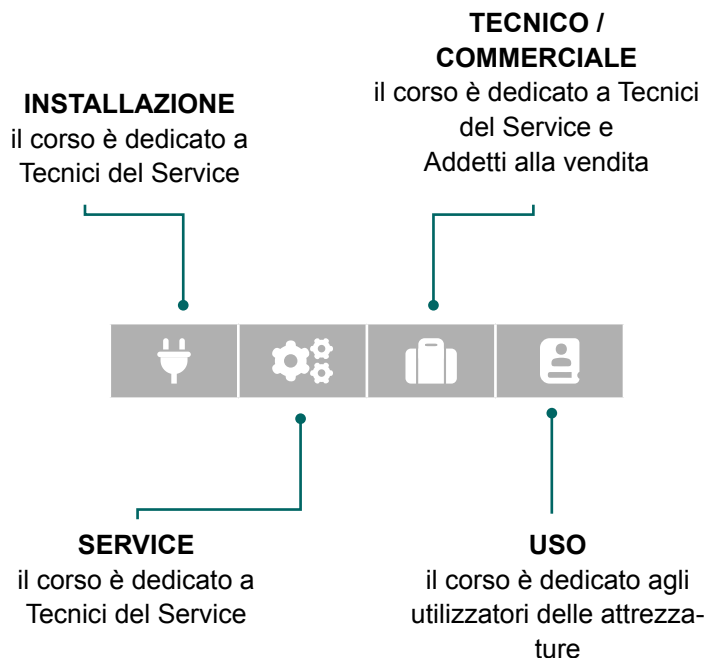
Tramite questo box puoi filtrare la visualizzazione dei corsi per:

Tipologia **Categoria** Linea di prodotto

👤 🌐 📺

🔌 ⚙️ 📁 👤
ADAS CTC TTC WB WA LE TE ME DIA AC SE

Categoria



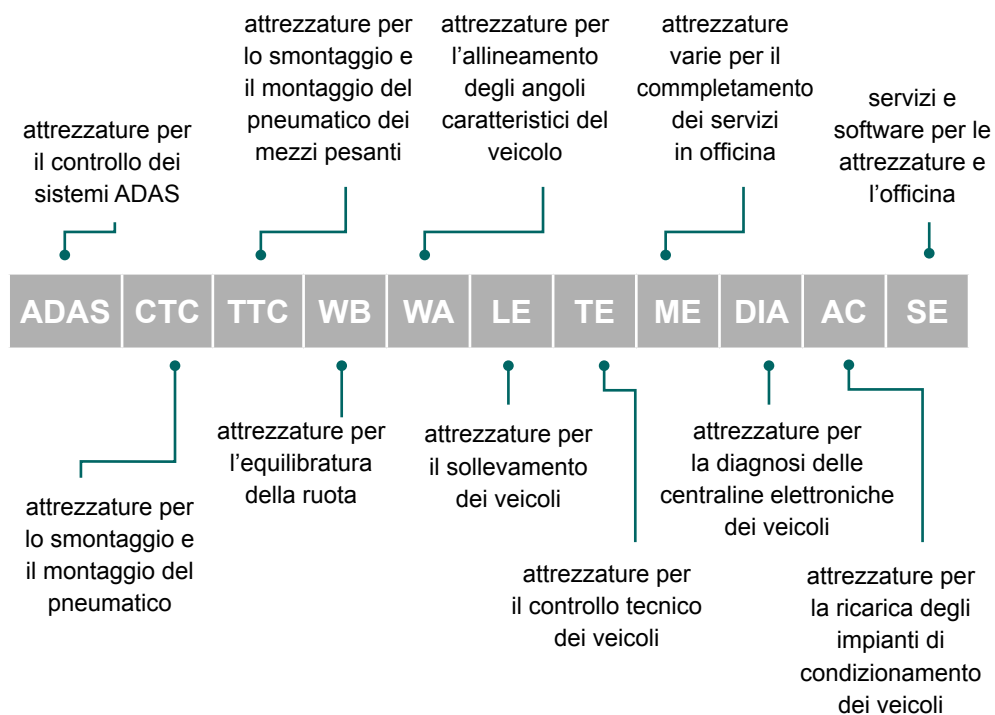
Tramite questo box puoi filtrare la visualizzazione dei corsi per:

Tipologia Categoria **Linea di prodotto**

👤 🌐 📺
🔌 ⚙️ 📁 👤

ADAS CTC TTC WB WA LE TE ME DIA AC SE

Linea di prodotto





Tramite questo box puoi filtrare la visualizzazione dei corsi per:

Linea di prodotto

ADAS CTC TTC WB WA LE TE ME DIA AC SE

Selezione lingua del corso

Seleziona

Reset

Lingua del corso

Selezione lingua del corso

✓ Selezione

- IT Italiano
- EN Inglese
- FR Francese
- ES Spagnolo
- DE Tedesco

Tramite il pulsante “Reset” poi cancellare i filtri applicati.

Linea di prodotto

ADAS CTC TTC WB WA LE TE ME DIA AC SE

Selezione lingua del corso

Seleziona

Reset

Ogni box di questa pagina contiene le **informazioni relative al corso**:

- ▶ la data e l’ora pianificata;
- ▶ l’aula in cui si terrà;
- ▶ il docente;
- ▶ la lingua;
- ▶ eventuali note;
- ▶ i moduli formativi con gli argomenti.

Ponti Solleventori - livello base iscriviti

Planificazione
 21/03/2023 08:30-17:30
 22/03/2023 08:30-17:30

Aula
 MF - Area attrezzature
 MF - Aula didattica
 Viale dell'Industria, 20 - 61037
 MONDOLFO/PU IT
 Altre informazioni
 (1)
 Marco Bigi


Nota
 Corso base per installatori e assistenti tecnici.
 > PONTI SOLLEVATORI - Conoscenze base
 > PONTI SOLLEVATORI - Analisi funzionamento dei sollevatori

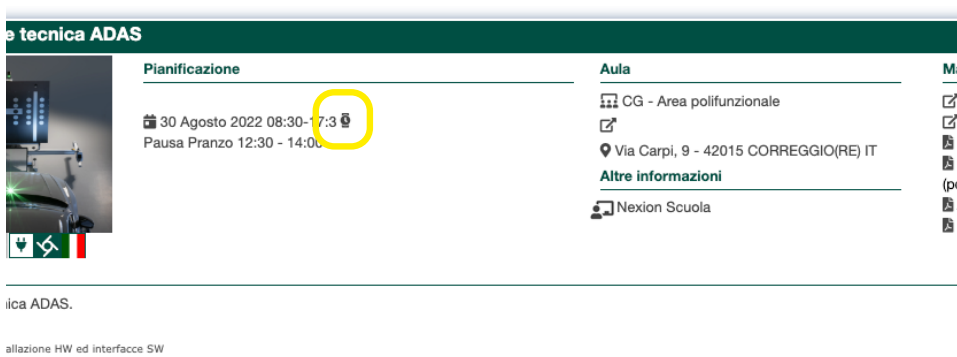
Cliccando su “iscriviti”, puoi inviare la tua **richiesta d’iscrizione**; ti arriverà una mail di conferma non appena la tua iscrizione sarà confermata.

iscriviti

Area attrezzature
 Aula didattica
 Viale dell'Industria, 20 - 61037




Troverai il corso al quale ti sei appena iscritto nella tua “Area Personale” tra i corsi in **attesa di approvazione** iscrizione (icona ).



tecnica ADAS

Pianificazione

30 Agosto 2022 08:30-17:30 

Pausa Pranzo 12:30 - 14:00

Aula


CG - Area polifunzionale

Via Carpi, 9 - 42015 CORREGGIO(RE) IT

Altre informazioni

Nexion Scuola

Una volta ricevuta conferma via mail, puoi tornare nella tua “Area Personale”.

Il corso a cui ti sei iscritto avrà ora l’icona con la spunta .



tecnica ADAS

Pianificazione

30 Agosto 2022 08:30-17:30 

Pausa Pranzo 12:30 - 14:00

Aula

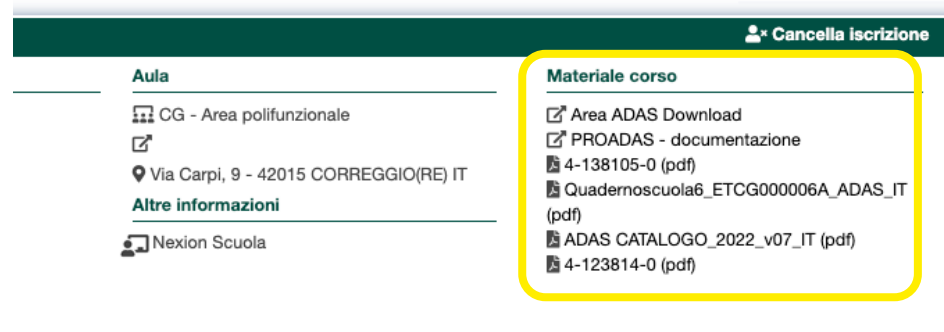
CG - Area polifunzionale

Via Carpi, 9 - 42015 CORREGGIO(RE) IT

Altre informazioni

Nexion Scuola

Nel box relativo al tuo corso, sarà ora disponibile anche il **materiale del corso** (nel caso in cui sia presente).



tecnica ADAS Cancello iscrizione

Aula

CG - Area polifunzionale

Via Carpi, 9 - 42015 CORREGGIO(RE) IT

Altre informazioni

Nexion Scuola

Materiale corso

- Area ADAS Download
- PROADAS - documentazione
- 4-138105-0 (pdf)
- Quadernoscuola6_ETCG000006A_ADAS_IT (pdf)
- ADAS CATALOGO_2022_v07_IT (pdf)
- 4-123814-0 (pdf)




Il **materiale del corso** rimarrà a tua disposizione per ogni futura consultazione.

TEST FINALE

Il corso potrebbe prevedere un test di apprendimento finale.



Le domande potranno essere:

-  a risposta esclusiva: una sola risposta è corretta
-  a risposta multipla: più risposte possono essere corrette
-  a risposta numerica: occorre inserire un valore numerico

La **correzione è automatica** e potrai controllare in tempo reale le risposte giuste e sbagliate. Inoltre potrai ripetere il test anche a distanza di tempo per rivedere e consolidare le conoscenze acquisite.

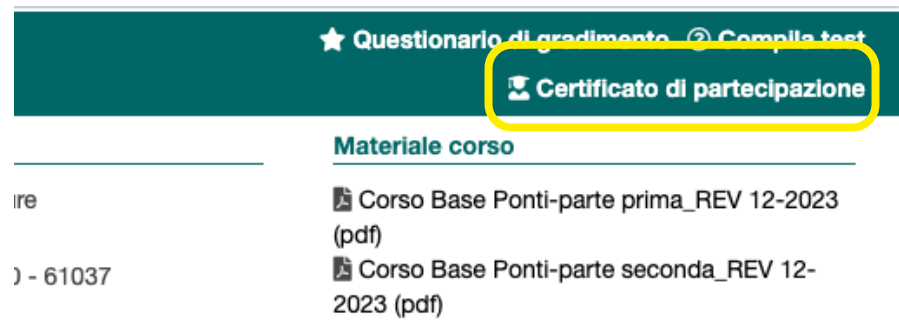
A screenshot of a test question interface, enclosed in a yellow border. It shows three multiple-choice questions. The first question asks about the distance to adjust the anchor of the ELS lock relative to the friction rotor. The second question asks for the key combination to access the calibration of the internal keypad on new asynchronous motor balancers. The third question asks for the activation code after replacing an old MBU Graf or a 'Già' present MBU Imx6 Verra. Below the questions is a small image of a keypad with the text 'Enter password to unlock' and a numeric keypad with 'Unlock' and 'Cancel' buttons. The ID '472828' is visible at the bottom left.

CERTIFICATO DI PARTECIPAZIONE



Una volta concluso il corso potrai scaricare il **Certificato di partecipazione**.

Potrai sempre accedere ai certificati di partecipazione dentro alla tua area personale.



QUESTIONARIO DI GRADIMENTO

Clicca su “questionario di gradimento” per farci sapere com'è andato il corso.



ture
42015 CORREGGIO(RE)

Per ogni argomento puoi assegnare un punteggio da 0 a 10.

CONTENUTI

I contenuti proposti hanno soddisfatto le mie aspettative.



Ritengo che i contenuti presentati saranno realmente utili al mio lavoro quotidiano.



Gli esercizi proposti durante lo svolgimento del corso sono stati efficaci.



Lascia un **commento** e salva.

La durata del corso rispetto agli argomenti trattati è stata adeguata.



Commento

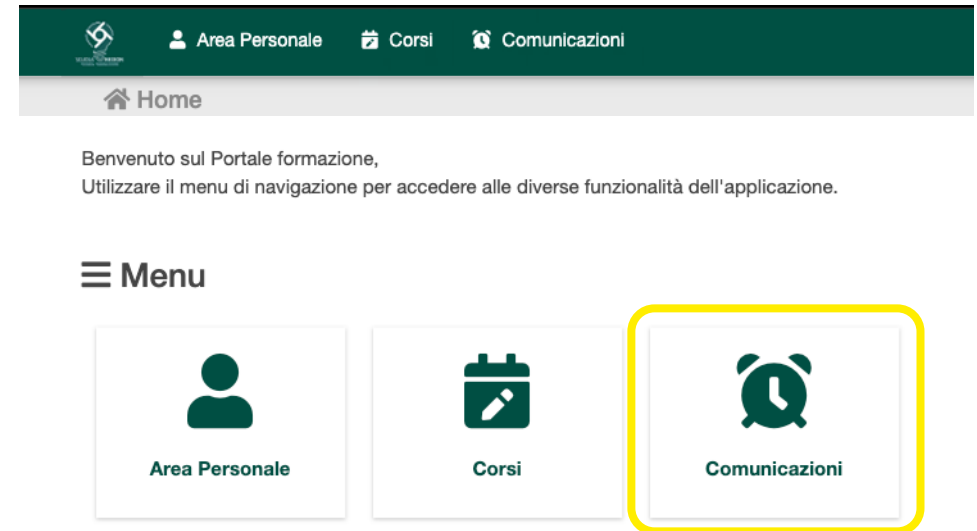
Salva

Annulla

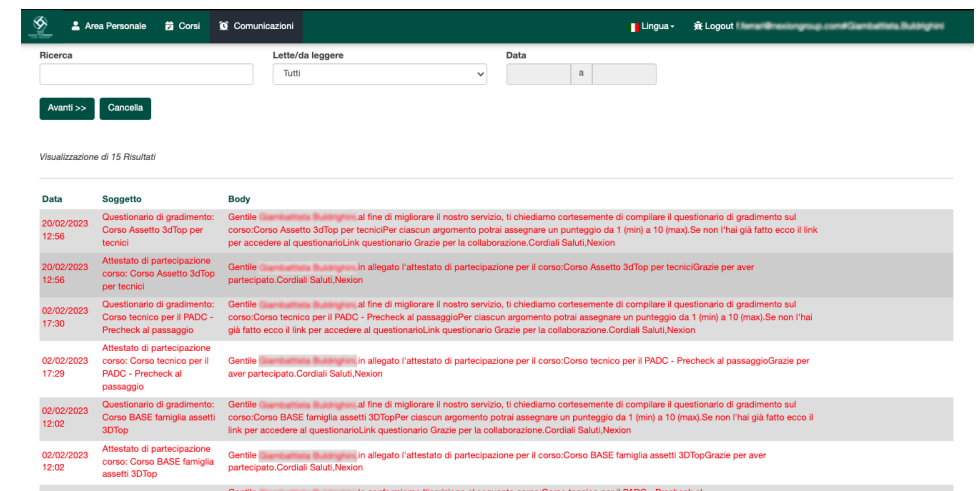
COMUNICAZIONI



Cliccando nel menu “Comunicazioni”....



... trovi un riepilogo di tutte le mail che hai ricevuto dal Portale formazione.





Utenti



Aule



Gradimenti



Valutazione partecipata



Archivio documentale



Esportazioni



Moduli formativi



Azienda



Calendario



Docenti



Corsi



Test

Per qualsiasi dubbio o informazione scrivi a:

Nexionscuola@nexiongroup.com

NEXION
AUTOMOTIVE SOLUTIONS

📍 Strada Statale 468 n° 9 42015 Correggio (RE) – Italy

✉ Nexionscuola@nexiongroup.com